



PANDUAN AKSES


Pembelajaran menjadi lebih mudah dengan Shaklee Academy. Ikuti langkah berikut dan terokai pengalaman pembelajaran yang inovatif dan lancar sekarang!

LANGKAH 1



Log masuk ke shaklee.com.my > Klik "Shaklee Academy" atau Klik banner.

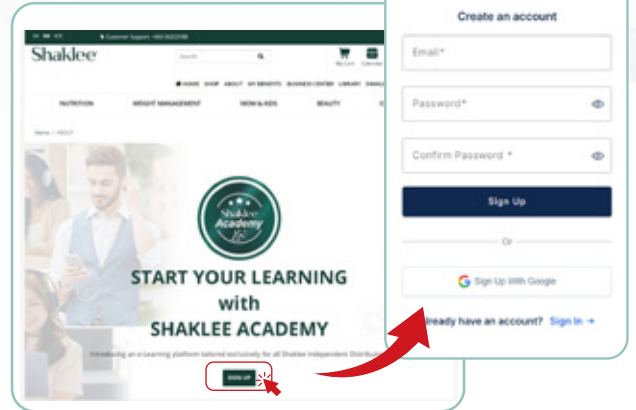
SELEPAS LOG MASUK



LANGKAH 2

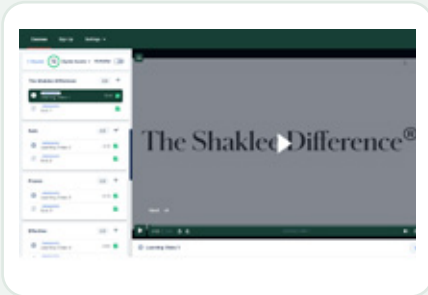


Di laman web capaian Shaklee Academy > Klik "**Daftar**" untuk mencipta akaun e-pembelajaran.



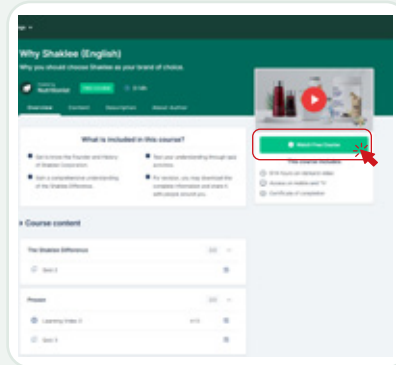
LANGKAH 5

Ketahui lebih lanjut tentang kursus dengan menonton video pembelajaran dan meneliti isi kandungan kursus.



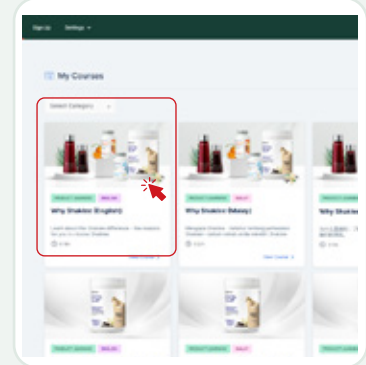
LANGKAH 4

Klik "**Tonton Kursus Percuma**".



LANGKAH 3

Daftar mana-mana kursus.

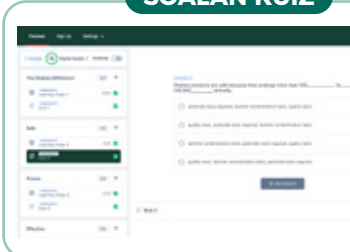


LANGKAH 6



Anda boleh menjawab soalan quiz dan **muat turun** fail PDF untuk rujukan dan simpanan anda.

SOALAN KUIZ



MUAT TURUN PDF



LANGKAH 7



Tahniah! Anda berjaya memperoleh ilmu yang sangat bernilai dan sijil penyertaan!

